

EUROGLASS
Société à responsabilité limitée
au capital de 7 622,45 euros
Siège social : 529 avenue de Pascouaou 40150 SOORTS HOSSEGOR
381 184 241 RCS DAX

ASSEMBLÉE GÉNÉRALE ORDINAIRE ANNUELLE
DU 30 JUIN 2023

Proposition de la résolution d'affectation du résultat de l'exercice clos le 31 décembre 2022

DEUXIEME RÉOLUTION

L'Assemblée Générale approuve la proposition de la gérance et décide d'affecter le bénéfice de l'exercice clos le 31 décembre 2022 s'élevant à 17 817,75 euros de la manière suivante :

Bénéfice de l'exercice 17 817,75 euros


Affecté en totalité au compte "Autres réserves" 17 817,75 euros

[...]

Vote de l'Assemblée Générale Ordinaire Annuelle du 30 juin 2023

Cette résolution est adoptée à l'unanimité.

Certifié conforme
La Gérance

DocuSigned by:

C7C92698E6904F0.



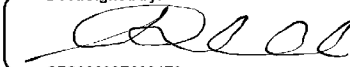
EUROGLASS

529 AVENUE DE PASCOUAOU
40510 SEIGNOSSE

COMPTES ANNUELS

du 01/01/2022 au 31/12/2022

Certifiés conformes

DocuSigned by:

C7C92698E6904F0.



Annexes aux Comptes Annuels

Annexes aux Comptes Annuels

PREAMBULE

L'exercice social clos le 31/12/2022 a une durée de 12 mois.

L'exercice précédent clos le 31/12/2021 avait une durée de 12 mois.

Le total du bilan de l'exercice avant affectation du résultat est de 2 733 926,20 E.

Le résultat net comptable est un bénéfice de 17 817,75 E.

Les informations communiquées ci-après font partie intégrante des comptes annuels qui ont été établis le 07/03/2023 par le dirigeant.

REGLES ET METHODES COMPTABLES

Les conventions ci-après ont été appliquées dans le respect du principe de prudence, conformément aux règles de base suivantes :

- continuité de l'exploitation,
- permanence des méthodes comptables d'un exercice à l'autre,
- indépendance des exercices.

Les principales méthodes utilisées sont les suivantes :

- Amortissements dérogatoires : ils sont calculés par différence entre l'amortissement fiscal et l'amortissement économique des biens concernés par cette méthode.
- Provisions pour risques et charges : elles sont constituées pour tenir compte des risques financiers existant à la date de clôture des comptes.
- Amortissements de l'actif immobilisé : les biens susceptibles de subir une dépréciation sont amortis selon le mode linéaire ou dégressif sur la base de leur durée de vie économique.
 - Provisions pour dépréciation d'actif : elles sont constituées pour tenir compte des risques d'irrécouvrabilité relatifs à l'actif existant à la date de clôture des comptes.
 - Stocks de marchandises : ils sont évalués au dernier prix d'achat connu, augmentés des frais d'approche pour les marchandises en provenance d'Asie.
 - Stocks d'en cours et de produits finis : ils sont évalués à leur coût de production.

Les immobilisations corporelles sont évaluées à leur coût d'acquisition ou de production, compte tenu des frais nécessaires à la mise en état d'utilisation de ces biens, et après déduction des rabais commerciaux, remises, escomptes de règlements obtenus.

Les décisions suivantes ont été prises au niveau de la présentation des comptes annuels :

- immobilisations décomposables : l'entreprise n'a pas été en mesure de définir les immobilisations décomposables ou la décomposition de celles-ci ne présente pas d'impact significatif,
- immobilisations non décomposables : bénéficiant des mesures de tolérance, l'entreprise a opté pour le maintien des durées d'usage pour l'amortissement des biens non décomposés.

Annexes aux Comptes Annuels (suite)

NOTES SUR LE BILAN ACTIF

Actif immobilisé

Les mouvements de l'exercice sont détaillés dans les tableaux ci-dessous :

Immobilisations brutes = 332 427

Actif immobilisé	A l'ouverture	Augmentation	Diminution	A la clôture
Immobilisations incorporelles	37 709			37 709
Immobilisations corporelles	239 358	53 231	14 369	278 219
Immobilisations financières	19 605	5 894	9 000	16 499
TOTAL	296 672	59 125	23 369	332 427

Amortissements et provisions d'actif = 221 975

Amortissements et provisions	A l'ouverture	Augmentation	Diminution	A la clôture
Immobilisations incorporelles	21 143	11 826		32 969
Immobilisations corporelles	172 997	16 017	8	189 006
Titres mis en équivalence				
Autres Immobilisations financières				
TOTAL	194 140	27 843	8	221 975

Détail des immobilisations et amortissements en fin de période

Nature des biens immobilisés	Montant	Amortis.	Valeur nette	Durée
Concess.brevets licences	2 231	2 231	0	de 1 à 3 ans
Site internet	35 478	30 738	4 740	3 ans
Matériel et outillage	23 922	21 491	2 431	de 1 à 10 ans
Outillage industriel	4 660	3 678	982	de 3 à 5 ans
Instal./agenc.divers	214 065	135 909	78 156	de 3 à 10 ans
Matériel de transport	1 654	1 201	452	de 4 à 5 ans
Mat.bureau &informatique	22 671	22 639	32	de 3 à 5 ans
Mobilier	4 086	4 086	0	5 ans
Immo.corporel. en cours	7 161	0	7 161	Non amortiss.
TOTAL	315 928	221 975	93 953	

Etat des créances = 665 673

Etat des créances	Montant brut	A un an	A plus d'un an
Actif immobilisé	16 499		16 499
Actif circulant & charges d'avance	649 174	649 174	
TOTAL	665 673	649 174	16 499

Provisions pour dépréciation = 20 640

Nature des provisions	A l'ouverture	Augmentation	utilisées	non utilisées	A la clôture
Stocks et en-cours					
Comptes de tiers	20 640				20 640
Comptes financiers					
TOTAL	20 640				20 640

Produits à recevoir par postes du bilan = 40 694

Produits à recevoir	Montant
Immobilisations financières	
Clients et comptes rattachés	
Autres créances	40 694
Disponibilités	
TOTAL	40 694

Charges constatées d'avance = 27 973

Les charges constatées d'avance ne sont composées que de charges ordinaires dont la répercussion sur le résultat est reportée à un exercice ultérieur.

Annexes aux Comptes Annuels (suite)

NOTES SUR LE BILAN PASSIF

Capital social = 7 622

Mouvements des titres	Nombre	Val. nominale	Capital social
Titres en début d'exercice	500	15,24	7 622
Titres émis			
Titres remboursés ou annulés			
Titres en fin d'exercice	500	15,24	7 622

Provisions = 1 332

Nature des provisions	A l'ouverture	Augmentation	Utilisées	Non utilisées	A la clôture
Provisions réglementées	43	1 060			1 104
Provisions pour risques &	33 856	229	33 856		229
TOTAL	33 899	1 289	33 856		1 332

Etat des dettes = 2 105 817

Etat des dettes	Montant total	De 0 à 1 an	De 1 à 5 ans	Plus de 5 ans
Etablissements de crédit	985 949	255 494	680 455	50 000
Dettes financières diverses	3 446	3 446		
Fournisseurs	956 613	956 613		
Dettes fiscales & sociales	159 322	159 322		
Dettes sur immobilisations				
Autres dettes	487	487		
Produits constatés d'avance				
TOTAL	2 105 817	1 375 362	680 455	50 000

Charges à payer par postes du bilan = 132 948

Charges à payer	Montant
Emp. & dettes établ. de crédit	1 044
Emp. & dettes financières div.	
Fournisseurs	41 401
Dettes fiscales & sociales	90 503
Autres dettes	
TOTAL	132 948

Annexes aux Comptes Annuels (suite)

NOTES SUR LE COMPTE DE RESULTAT

Ventilation du chiffre d'affaires = 6 010 820

Le chiffre d'affaires de l'exercice se décompose de la manière suivante :

Nature du chiffre d'affaires	Montant HT	Taux
Ventes de marchandises	4 683 097	77,91 %
Ventes de produits finis	1 179 476	19,62 %
Ventes de produits intermédiaires	8 420	0,14 %
Production de travaux	375	0,01 %
Prestations de services	16 139	0,27 %
Produits des activités annexes	123 331	2,05 %
Rabais, remises & ristournes accord	-19	0,00 %
TOTAL	6 010 820	100.00 %

AUTRES INFORMATIONS

Rémunération des dirigeants

Cette information n'est pas mentionnée dans la présente Annexe, car elle conduirait indirectement à donner une rémunération individuelle.

Annexes aux Comptes Annuels (suite)

DETAIL DES POSTES CONCERNES PAR LE CHEVAUCHEMENT D'EXERCICE

Les comptes détaillés dans les tableaux suivants concernent les écritures comptables relatives à l'indépendance des exercices.

Produits à recevoir = 40 694

Produits à recevoir sur autres créances	Montant
Four rr a obtenir(409800)	10 000
Org.soc. produits a recevoir(438700)	1 159
Deb et cred divers produits a recevoir(468700)	29 535
TOTAL	40 694

Charges constatées d'avance = 27 973

Charges constatées d'avance	Montant
Charges constatees d'avance(486000)	27 973
TOTAL	27 973

Charges à payer = 132 948

Emprunts & dettes auprès des étab. De crédit	Montant
Int courus/emprunts etablissts credit(168840)	1 044
TOTAL	1 044

Dettes fournisseurs et comptes rattachés	Montant
Four factures non parvenues.(408100)	41 401
TOTAL	41 401

Dettes fiscales et sociales	Montant
Pers congés a payer(428200)	59 240
Pers autres charges a payer(428600)	1 478
Org.soc. congés a payer(438200)	18 603
Org.soc. autres charges a payer(438600)	500
Etat autres charges a payer(448600)	9 898
Formation continue(448633)	280
Taxe apprentissage(448635)	505
TOTAL	90 503



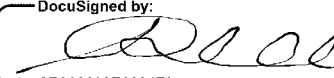
EUROGLASS

529 AVENUE DE PASCOUAOU
40510 SEIGNOSSE

COMPTES ANNUELS

du 01/01/2022 au 31/12/2022

Certifiés conformes

DocuSigned by:

C7C92698E6904F0...



Bilan

Bilan

Présenté en Euros

ACTIF	Exercice clos le 31/12/2022 (12 mois)			Exercice précédent 31/12/2021 (12 mois)		Variation
	Brut	Amort.prov.	Net	Net		
Capital souscrit non appelé (0)						
Actif immobilisé						
Frais d'établissement						
Recherche et développement						
Concessions, brevets, droits similaires	37 709	32 969	4 740	16 566	- 11 826	
Fonds commercial						
Autres immobilisations incorporelles						
Avances et acomptes sur immobilisations incorporelles						
Terrains						
Constructions						
Installations techniques, matériel et outillage industriels	28 583	25 170	3 413	5 125	- 1 712	
Autres immobilisations corporelles	242 476	163 836	78 640	61 236	17 404	
Immobilisations en cours	7 161		7 161		7 161	
Avances et acomptes						
Participations évaluées selon mise en équivalence						
Autres participations						
Créances rattachées à des participations						
Autres titres immobilisés						
Prêts						
Autres immobilisations financières	16 499		16 499	19 605	- 3 106	
TOTAL (I)	332 427	221 975	110 452	102 532	7 920	
Actif circulant						
Matières premières, approvisionnements	186 462		186 462	145 981	40 481	
En-cours de production de biens						
En-cours de production de services						
Produits intermédiaires et finis	104 830		104 830	89 835	14 995	
Marchandises	1 598 520		1 598 520	356 582	1 241 938	
Avances et acomptes versés sur commandes	35 039		35 039	1 331 102	-1 296 063	
Clients et comptes rattachés	423 336	20 640	402 697	294 292	108 405	
Autres créances						
. Fournisseurs débiteurs						
. Personnel						
. Organismes sociaux	1 159		1 159		1 159	
. Etat, impôts sur les bénéfices	59 974		59 974		59 974	
. Etat, taxes sur le chiffre d'affaires	11 792		11 792	7 462	4 330	
. Autres	124 939		124 939	6 458	118 481	
Capital souscrit et appelé, non versé						
Valeurs mobilières de placement						
Disponibilités	69 860		69 860	298 973	- 229 113	
Instruments de trésorerie						
Charges constatées d'avance	27 973		27 973	21 307	6 666	
TOTAL (II)	2 643 885	20 640	2 623 246	2 551 992	71 254	
Charges à répartir sur plusieurs exercices (III)						
Primes de remboursement des obligations (IV)						
Ecarts de conversion actif (V)	229		229	33 856	- 33 627	
TOTAL ACTIF (0 à V)	2 976 541	242 615	2 733 926	2 688 380	45 546	

Bilan (suite)

Présenté en Euros

PASSIF	Exercice clos le 31/12/2022 (12 mois)	Exercice précédent 31/12/2021 (12 mois)	Variation
Capitaux Propres			
Capital social ou individuel (dont versé : 7 622)	7 622	7 622	
Primes d'émission, de fusion, d'apport ...			
Ecart de réévaluation			
Réserve légale	762	762	
Réserves statutaires ou contractuelles			
Réserves réglementées			
Autres réserves	574 329	439 289	135 040
Report à nouveau			
Résultat de l'exercice	17 818	135 040	- 117 222
Subventions d'investissement	22 446	25 113	- 2 667
Provisions réglementées	1 104	43	1 061
Résultat de l'exercice précédent à affecter			
TOTAL (I)	624 081	607 870	16 211
Produits des émissions de titres participatifs			
Avances conditionnées			
TOTAL (II)			
Provisions pour risques et charges			
Provisions pour risques	229	33 856	- 33 627
Provisions pour charges			
TOTAL (III)	229	33 856	- 33 627
Emprunts et dettes			
Emprunts obligataires convertibles			
Autres Emprunts obligataires			
Emprunts et dettes auprès des établissements de crédit			
. Emprunts	949 093	1 051 990	- 102 897
. Découverts, concours bancaires	36 855	386 956	- 350 101
Emprunts et dettes financières diverses			
. Divers			
. Associés	3 446	3 446	
Avances et acomptes reçus sur commandes en cours			
Dettes fournisseurs et comptes rattachés	956 613	325 390	631 223
Dettes fiscales et sociales			
. Personnel	94 384	73 719	20 665
. Organismes sociaux	43 132	72 261	- 29 129
. Etat, impôts sur les bénéfices		57 235	- 57 235
. Etat, taxes sur le chiffre d'affaires	10 102	20 702	- 10 600
. Etat, obligations cautionnées			
. Autres impôts, taxes et assimilés	11 703	15 405	- 3 702
Dettes sur immobilisations et comptes rattachés			
Autres dettes	487	1 593	- 1 106
Instruments de trésorerie			
Produits constatés d'avance			
TOTAL (IV)	2 105 817	2 008 696	97 121
Ecart de conversion passif(V)	3 800	37 958	- 34 158
TOTAL PASSIF (I à V)	2 733 926	2 688 380	45 546